


2020 대한마취통증의학회 춘계학술대회 및 연수강좌에 대한
COVID-19 관련 방역지침

행사 일자: 2020년 7월 24일(금)~25일(토)

행사 장소: 부산 BEXCO 컨벤션홀



대한마취통증의학회
Korean Society of Anesthesiologists

KSA



2020 대한마취통증의학회 춘계학술대회 및 연수강좌에 대한

COVID-19 관련 방역지침

대한마취통증의학회는 코로나19 관련하여 학술대회 등 행사운영관리
안내의 지침에 따라 다음과 같이

2020 춘계학술대회 및 연수강좌에 대한 방역지침을 마련하였습니다.



행사장 출입 관련 방역지침

- 행사장 출입구에 체온측정 인원 배치 및 확인스티커 부착 (그림 1-1)
 - 1층 메인출입구에 인력 2명을 배치
 - 1층 메인출입구에 유도레인을 설치하고, 1m 간격으로 대기선 표시
 - 체온측정 인원은 장갑, 비닐 가운, 마스크, 페이스 실드를 필수적으로 구비
 - 비접촉식 온도계를 사용하여 측정 후, 좌측 어깨 상단에 형광색 확인스티커 부착
 - 체온측정하며 위험지역 방문여부, 14일 이내 의심증상 발생여부 등 체크
- 행사장 출입구에 열화상 카메라 설치 (그림 1-2)
 - 1층 메인출입구에 1대 설치하고 인력 2명을 배치하여 상시 감시
- 강의장 출입구 및 등록데스크, 각종 출입구 등에 충분한 양의 손소독제를 구비

그림 1-1 참가자 체온 측정, 문진 확인 및 입장 스티커 발부

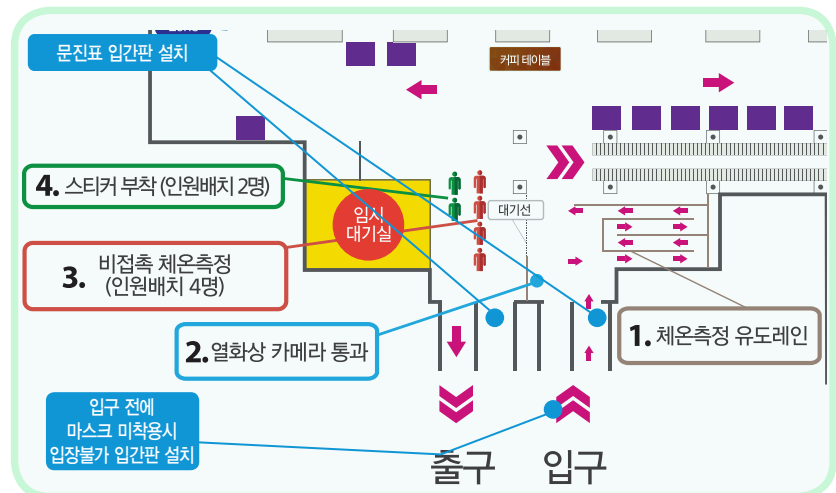
Step1. 체온측정 유도레인에 맞춰 앞 뒤 간격 1M씩 유지하며 입장

Step2. 열화상 카메라 통과

Step3. 비접촉 온도계로 체온측정

* 체온이 37.5°C 이상일 경우,
대기실에서 휴식 후 재 측정 안내

Step4. 확인 스티커 부착



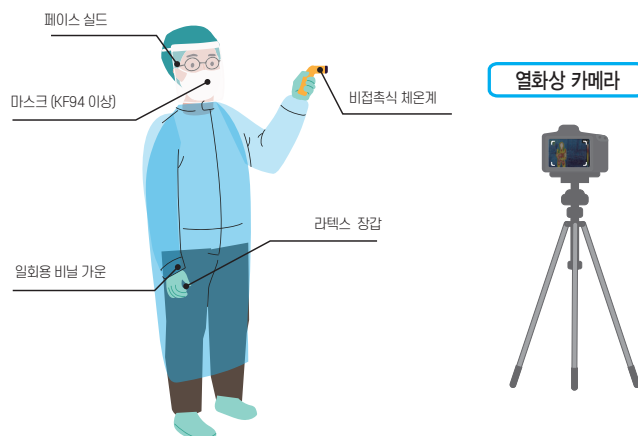


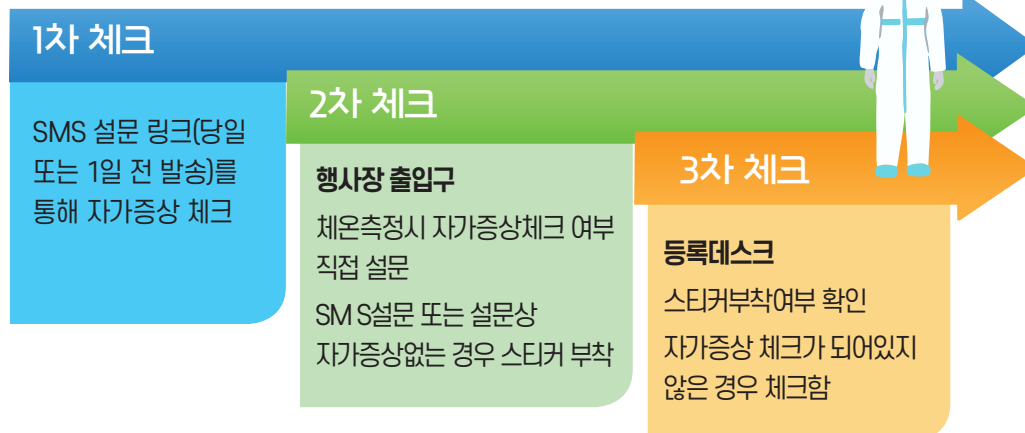
그림 1-2 참가자 체온 측정, 문진 확인 및 입장 스티커 발부 요원 장비 착용 예시와 열화상 카메라



개별참가자에 대한 3단계 사전 방역지침

- 사전등록을 원칙으로 함
- 마스크 지참 및 학회장 내 착용 필수 (마스크를 미지참시 입장 제한)
- 학술행사 당일 기준 14일 이내에, 해외를 방문, 확진환자 접촉자, COVID-19 확진자가 발생장소 방문자, 발열이 동반된 호흡기 유증상자 참석자제 권고 (참조1 자가문진표, 참조2 안내메일)
- COVID-19로 인한 사유로 불참 시 사전등록비 전액 환불
- 학술대회 당일 자가증상체크 문자 확인 및 체크 필수 (그림 2)

그림 2 개별 참가자 입장 전 3단계 체크





학술대회 프로그램과 관련된 방역지침

- 학술대회 프로그램은 대부분 정상적으로 진행되지만, 접촉 및 근접 대면교육을 최소화 하기 위해 일부 예정된 워크샵 프로그램을 취소 (대상: Sono-guided nerve block, Difficult airway, Thoracic anesthesia, TTE (basic), TEE (simulator based), Advanced Echo (Computer-based))



등록데스크에 대한 방역지침

- 등록데스크는 인원분산을 위해 2층에 3곳 분산 배치 (그림 4-1)
- 등록데스크에는 투명하고 아래에 구멍이 뚫려있는 아크릴 가림막을 설치한다. (그림 4-2)
- 등록데스크 앞 대기줄에 1m 간격의 표시선을 그어 간격을 두도록 한다. (그림 4-2)
- 등록데스크 근무자는 장갑과 코와 입을 가리는 마스크 (KF94 이상), 페이스 실드를 착용한다.
- 참가자의 자가증상문진은 일차적으로 참가자 전체를 대상으로 당일 또는 1일 전에 문자를 발송하여 설문링크를 통해 당일 자가증상을 체크 (1차) 하도록 하고, 행사장 출입구에서 체온측정 시 자가증상체크를 확인 (2차) 하여 스티커를 붙인다. 등록데스크에서는 문진표를 창에 게시하여 자가 증상체크가 없는 사람에서 해당 증상유무를 체크 (3차) 하는 업무를 담당한다. (참가자가 작성하지 않음)

그림 4-1 등록데스크 분산 배치

2F

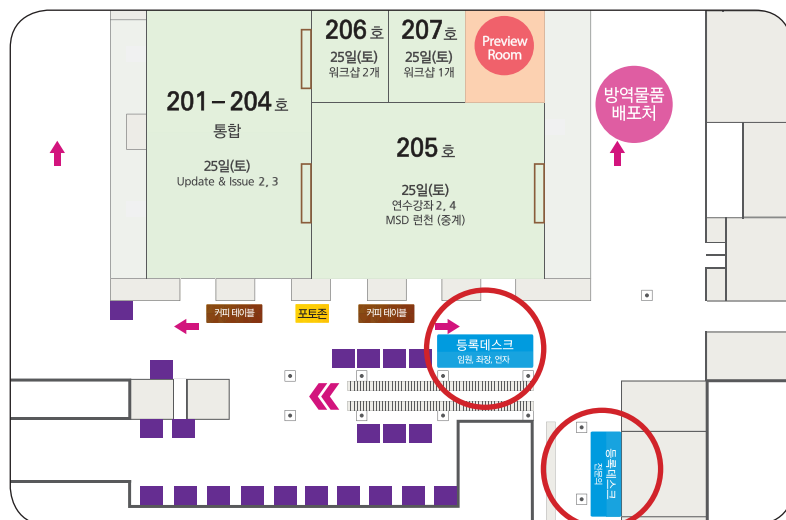
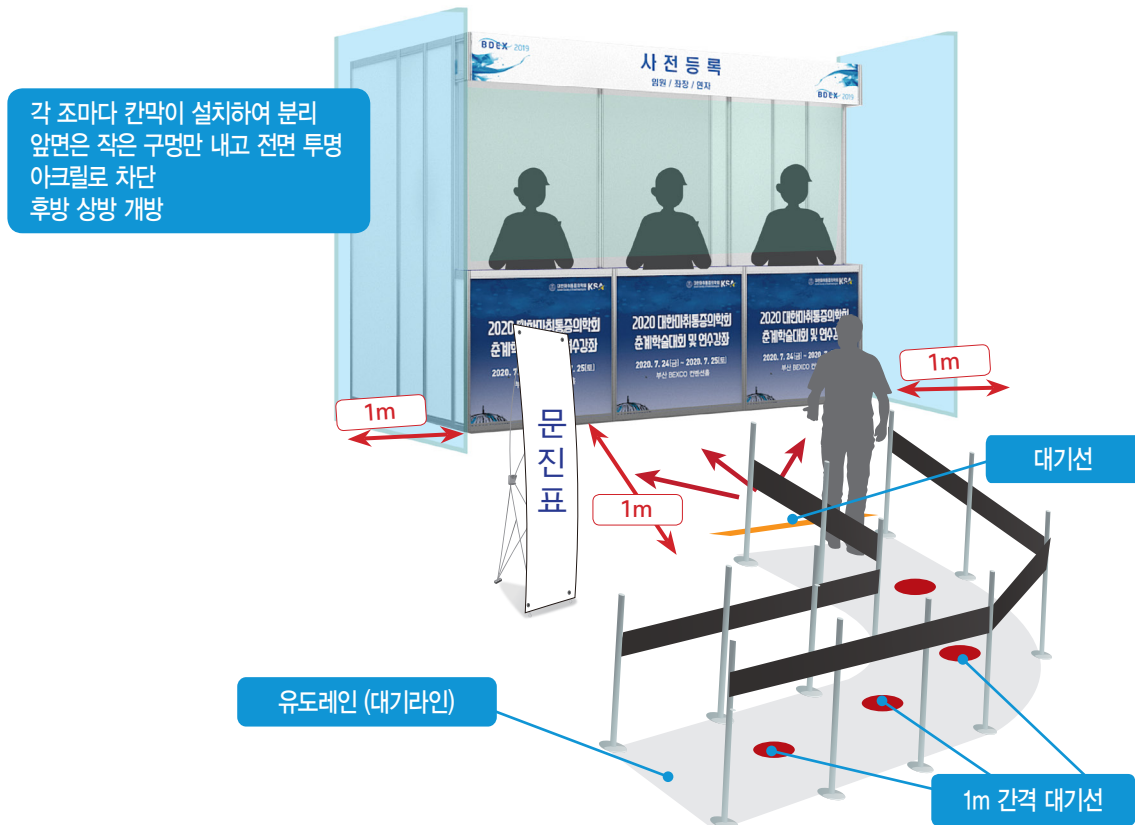
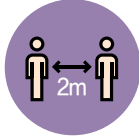


그림 4-2 가림막 등록데스크 설치 및 유도라인



- 1부스 크기 1m x 11개 운영 (각 부스 별 천장 및 뒷면 개방, 앞면은 투명 아크릴로 차단)
 - 사전등록 (전문의 3EA) + 사전등록 (전공의 및 기타 3EA) + 학회 및 원로회원 (3EA) + 현장등록 (1EA) + 초록집 및 방역키트 배포 (1EA)
 - 내부 근무자: 페이스 실드, 장갑, 마스크 착용 / 각 조마다 칸막이로 분리
- ** 참석자들에게 방역 물품 (덴탈마스크+휴대용 손세정제+물티슈)이 들어 있는 파우치백 제공 (마스크 보관용으로 사용가능)



강의장 내부 방역지침

- 강의실 내 참가자간 거리 확보 및 투명 가림막 설치 (그림 5-1)
 - 강의장 내 착석하는 인원은 착석기준으로 참석자간 거리 2m의 유지한다.
 - 강의장 내에 설치되는 테이블은 가로 140cm, 의자길이는 50cm으로 테이블 당 1인이 착석한다.
 - 책상 앞뒤 간격은 최소 150cm 간격을 두고 배치한다.
 - 모든 테이블에는 “ㄷ”자형 투명 가림막을 설치한다.
- 강의실 수용인원을 초과하면 추가수용없이 별도의 강의공간을 배정하여 영상과 음성을 중계한다. (그림 5-2, 5-3, 5-4)
- 강의장 내 질문용 마이크 배치없이 문자메시지를 통해 질의응답을 진행한다.
- 강의장 출입구에는 손소독제를 비치하고 현장요원을 배치하여 체온체크 스티커를 확인 후 입장시킨다.
- 강의장에 생수는 350ml 병으로 입구에 준비하여 필요시 지참하고 입실하게 한다.

그림 5-1 강의실 내 안전거리 확보 및 개인별 투명 가림막 설치

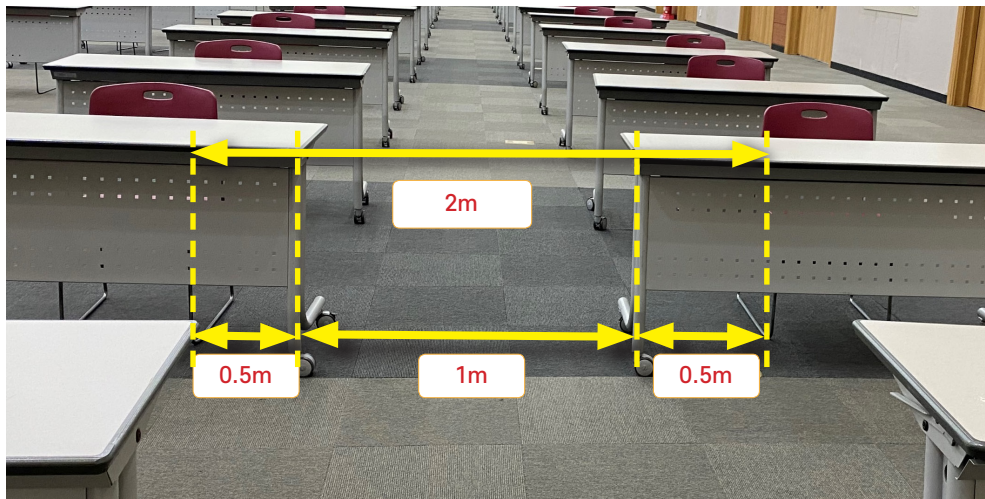
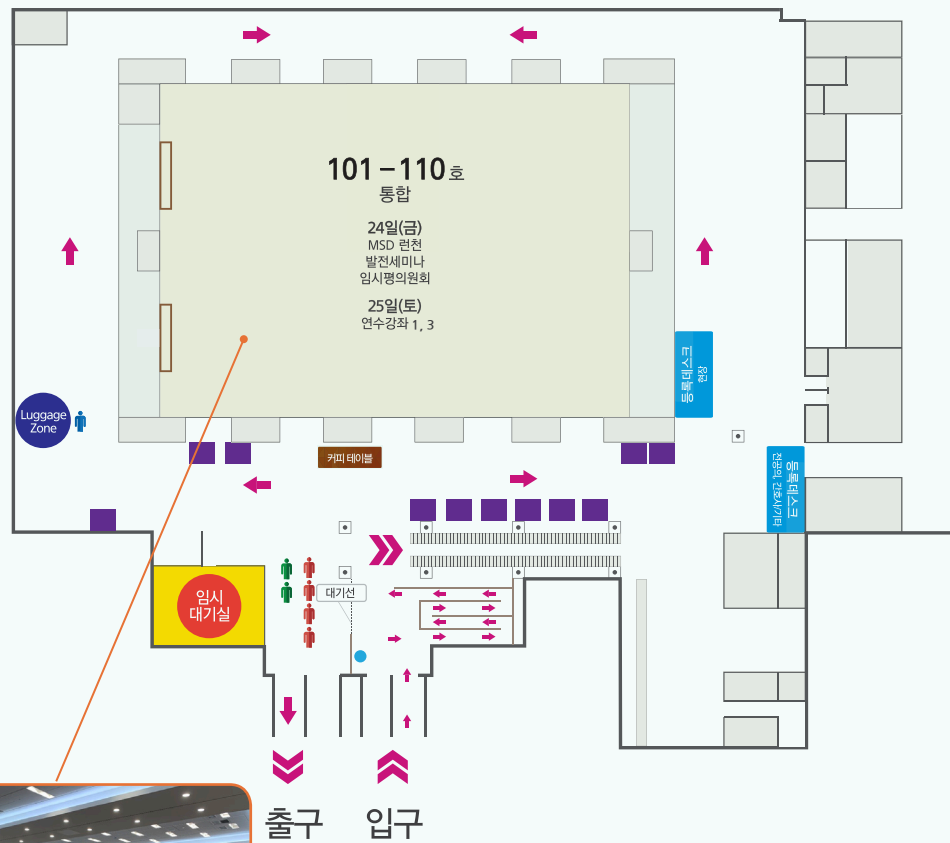




그림 5-2 1층 강의공간 및 좌석배치 (101-110호 통합)

1층 배치도

1F



강의장 내부 배치

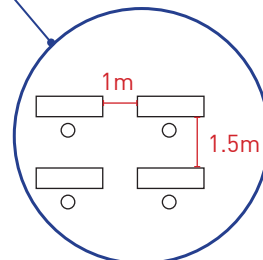

1층 강의장 별 실제 좌석 셋팅 계획

1F

101~110호 통합

• 좌석 수: 252석 (12x21줄)

• 룸 사이즈: 가로 45m x 세로 32m

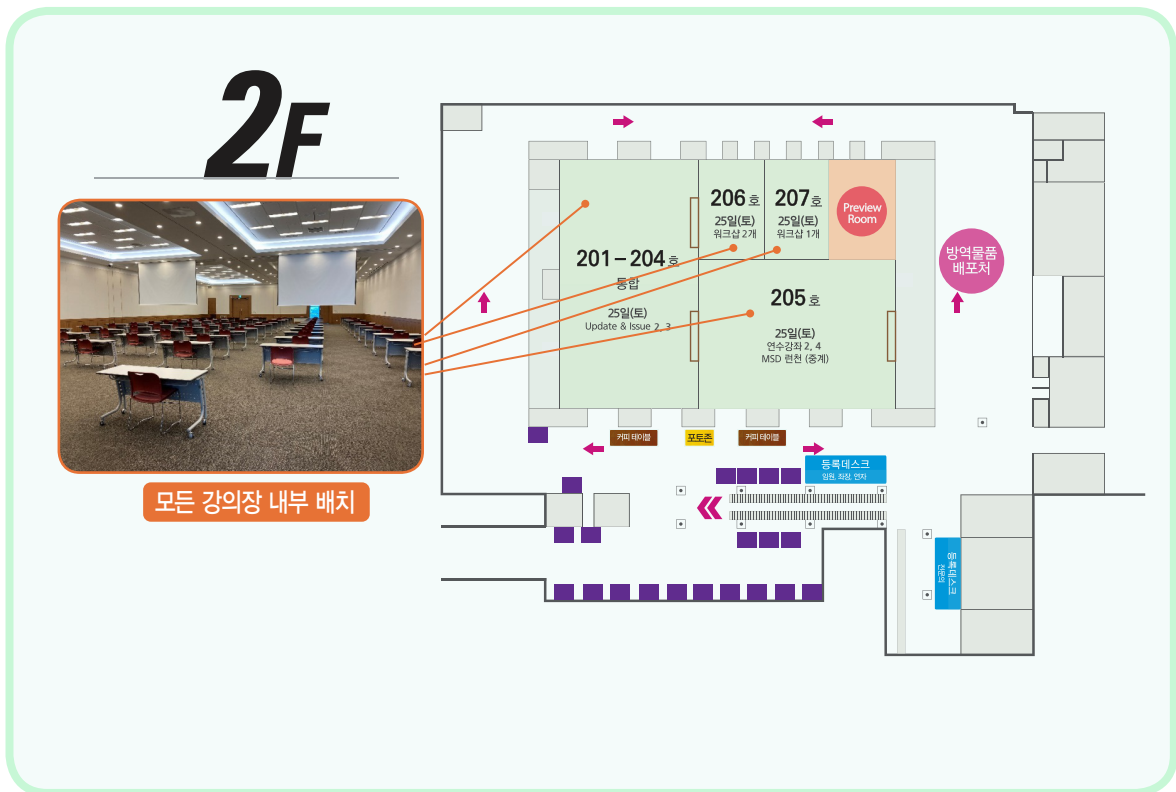


좌석 간격 모든 행사장 동일



그림 5-3 2층 강의공간 및 좌석배치 (201-204 통합, 205호, 206호, 207호)

2층 배치도



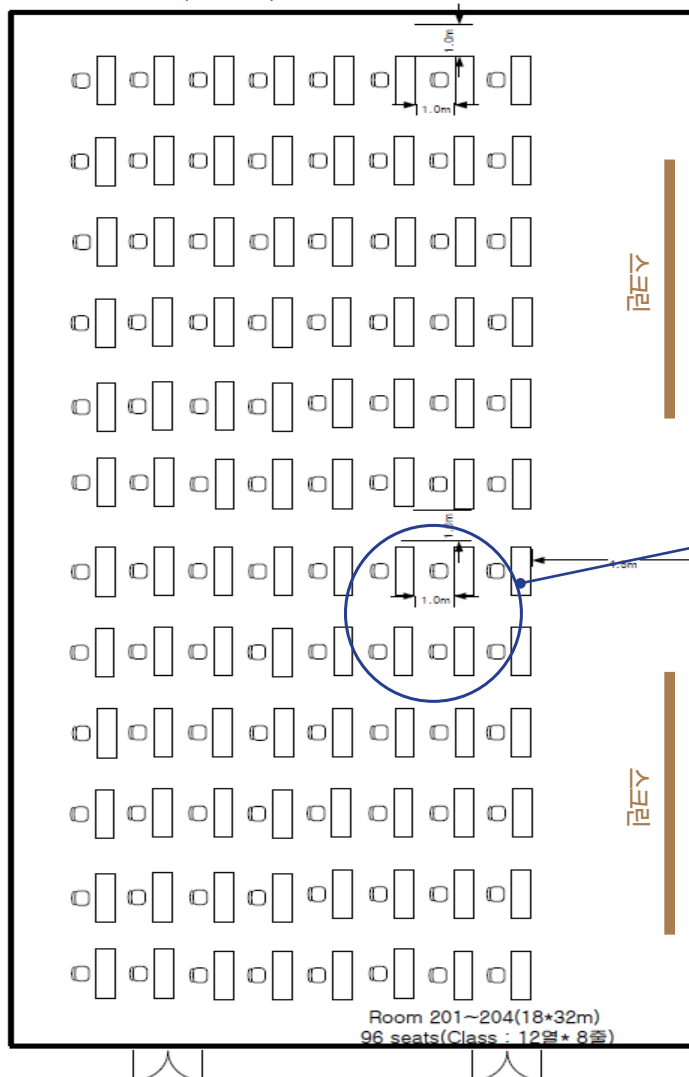
2F

2층 강의장 별 실제 좌석 셋팅 계획

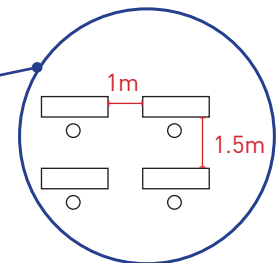
201~204호 통합

• 좌석 수: 96석 (12열x8줄)

• 룸 사이즈: 가로 18m x 세로 32m



좌석 간격 모든 행사장 동일



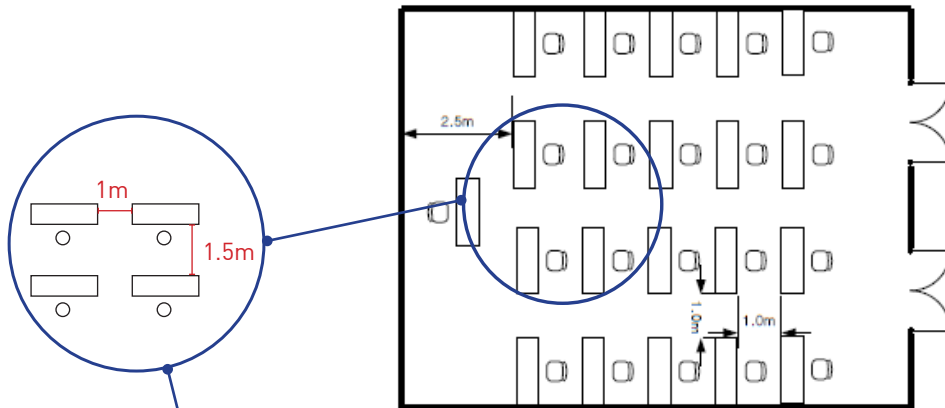


2F

2층 강의장 별 실제 좌석 셋팅 계획

207호

- 좌석 수: 20석 (4열x5줄)
- 룸 사이즈: 가로 9m x 세로 11.5m



205호

- 좌석 수: 120석 (8열x15줄)
- 룸 사이즈: 가로 20.5m x 세로 27m

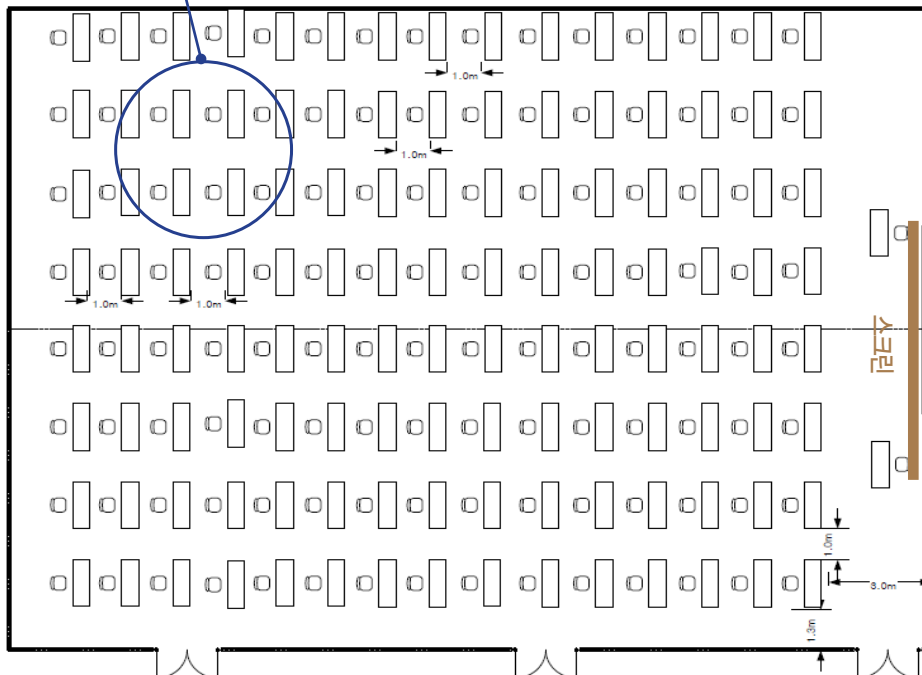



그림 5-4 3층 강의공간 및 좌석배치 (그랜드볼룸)

3층 배치도

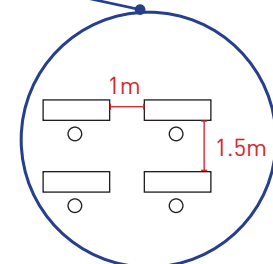


3층 강의장 별 실제 좌석 셋팅 계획

그랜드볼룸



- 좌석 수: 336석 (12열x28줄)
- 룸 사이즈: 가로 63m x 세로 33m





행사장 화장실에 대한 방역지침

- 행사장 화장실은 남녀 출입구 사이에 중앙차단벽을 설치하고, 대기선을 따라 1m 간격으로 표시선을 긋는다. (그림 6-1)
- 화장실 외부에 마스크 착용 유지 및 거리두기에 대한 안내문을 설치한다. (그림 6-1)
- 화장실 유리에 손씻기 안내문을 부착한다. (그림 6-2)
- 남성용 화장실은 소변기 위 공간에 투명 아크릴 차단막을 설치하도록 한다. (그림 6-1)

모두 힘내세요!

코로나19 사태에 힘써주시는 모든분들 고맙습니다.



그림 6-1 화장실 외부 차단막 및 대기 유도라인 설치



그림 6-2 화장실 내부 투명 가림막 및 안내문 설치





전시부스에 대한 방역지침

- 인원이 밀집되는것을 방지하기 위해 3개의 층으로 분산하여 전시한다.
- 전시부스는 부스당 3m x 2m x 3m 크기로 천장 및 뒷면을 개방하고 되도록 밀폐되지 않은 공간에 배치한다. (그림 7-1)
- 전시부스 사이의 간격은 1m 이상을 유지하는 것이 원칙이나 배치상의 이유로 1m를 유지하지 못할 경우에는 부스 사이에 2m x 3m 크기의 가벽을 설치하여 차단한다.
- 각 부스에 배치되는 인원은 최소인원 (2인)을 권장하며, 배치되는 인원은 페이스 실드, 마스크 (KF94 이상), 장갑을 필수적으로 착용한다. (그림 7-2)
- 각 부스에는 손세정제를 필수적으로 구비하고, 손위생과 관련된 안내문을 비치하도록 한다.
- 제품과 관련된 홍보는 가급적 영상 등을 이용하도록 하고, 대면 홍보를 자제하도록 권장한다.
- 방명록 작성은 원칙적으로 불가하며, 필요한 경우 QR코드나 다른 비접촉식 기록방법을 사용하도록 권장한다.

그림 7-1 전시부스 설치 및 상주 인원 방역

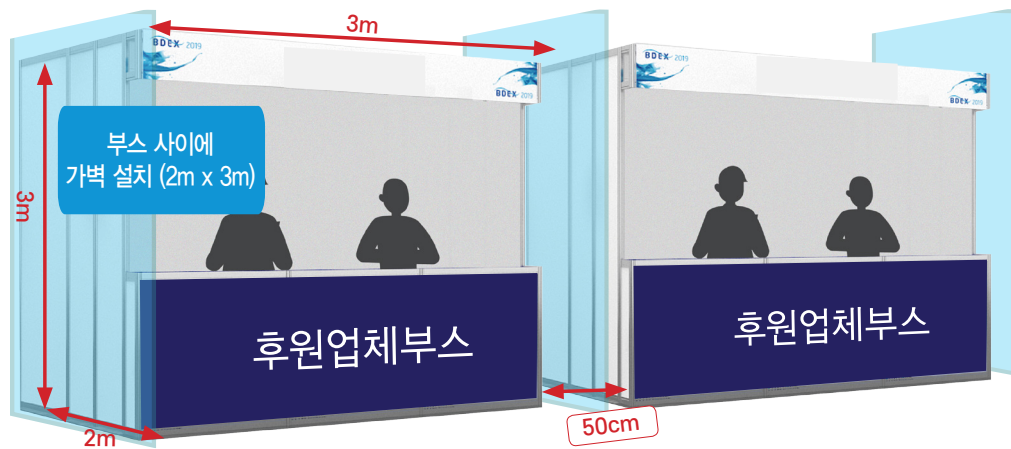
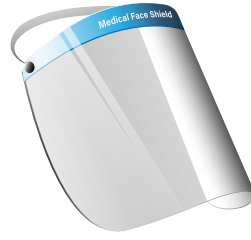


그림 7-2 부스 상주 요원 장비 착용



라텍스 장갑



페이스 실드



마스크

참조1



코로나바이러스(COVID - 19) 자가 문진표

대한마취통증의학회에서는 학술대회에 참석하시는 회원님들의 안전을 위해 학술대회 등록 시 코로나바이러스 감염 의심 증상에 대한 조사를 진행하고 있습니다.

아래의 질문 중 해당하는 사항이 있으신 경우 등록데스크에 꼭 말씀해주시기 부탁드립니다. 감사합니다.

1. 최근 14일 이내 코로나바이러스 확진자 또는 밀접 접촉자를 만난 적이 있습니까?

예 ☐

아니오 ☐

2. 최근 14일 이내 코로나바이러스 확진자가 발생한 지역 (국내 및 해외 포함) 및 기타 행사에 방문한적이 있습니까?

예 ☐

아니오 ☐

3. 최근 14일 이내 질병관리본부로부터 자가격리대상자 통보를 받으셨습니까?

예 ☐

아니오 ☐

4. 최근 14일 이내 37.5℃ 이상의 발열, 기침, 인후통, 근육통, 호흡곤란, 후각 또는 미각소실과 같은 증상이 있었습니까?

예 ☐

아니오 ☐

협조해 주셔서 대단히 감사합니다.

대한마취통증의학회 올림

참조2



개별참가자에 대한 협조메일

2020 대한마취통증의학회 춘계학술대회 및 연수강좌의 안전한 개최를 위한 대회원 서신문

다가올 7월 24~25일에 개최될 대한마취통증의학회 춘계학술대회 및 연수강좌는 전세계를 강타한 코로나바이러스 COVID-19에 대하여 회원 여러분의 안전을 최우선으로 고려하면서 COVID-19의 전파 및 확산 방지를 위해 다음과 같은 방역지침을 정하여 시행하고자 합니다. 회원 여러분께서는 학술대회 참석 시 아래의 사항을 꼭 확인하시길 부탁드립니다. 적극적인 협조와 양해를 부탁드립니다.

- ☐ 등록 시 대면 기회를 최대한 줄이기 위해 사전등록을 원칙으로 하오니, 되도록 사전등록을 부탁드립니다.
- ☐ 마스크 지참 및 학회장 내 착용 필수 마스크를 미 착용 시 입장이 제한 됩니다.
- ☐ 학회장 출입구에서 체온 측정을 시행하고 확인스티커를 부착할 예정입니다. 입장에 시간이 소요되더라도 협조를 부탁드립니다.
- ☐ 발열 등 자가증상체크를 위한 설문 링크를 학술대회 하루 전날과 당일 아침에 SMS 문자로 발송하오니 적극적으로 참여해주시길 부탁드립니다. 자가증상체크 설문이 확인되어야 정상적으로 등록이 된다는 것을 알려드립니다.
- ☐ 입장 및 등록 대기 중 1m 이상의 간격을 유지해주시기를 부탁드립니다.
- ☐ 학회장 내에서 반가운 분들을 많이 만나시겠지만, 되도록 악수 등 직접적인 접촉을 자제해주시길 부탁드립니다.
- ☐ 사전등록 후 학술행사 당일 기준으로 14일 이내에 해외를 방문하신 분 확진환자와 접촉 문자를 받으신 분 COVID-19 확진자가 발생한 장소를 방문하신 분, 발열이 동반된 호흡기 증상이 있으신 분은 참석을 자제해 주시기 바랍니다. (COVID-19 로 인하여 불참하시게 되는 경우 사무국에 문의하시면 사전등록비를 전액 환불해드립니다.)
- ☐ 교육 중 최대한 접촉 및 근접 대면의 기회를 줄이기 위하여 일부 워크샵 프로그램을 취소하였습니다. 취소된 워크샵은 홈페이지를 통하여 안내하겠습니다.
- ☐ 강의장 출입 시 비치되어 있는 손소독제를 이용해 손위생을 자주 시행해주시고 강의 중에도 마스크를 꼭 착용해주시기를 부탁드립니다.
- ☐ 강의장 내에서는 좌석 사이에 투명 아크릴 가림막을 설치할 예정이지만, 되도록 마주 보는 대화는 자제해주시길 부탁드립니다.

다시 한 번 COVID-19의 확산방지 및 성공적인 학술대회 개최를 위한 회원 여러분의 협조에 감사드립니다.



대한마취통증의학회
Korean Society of Anesthesiologists

